

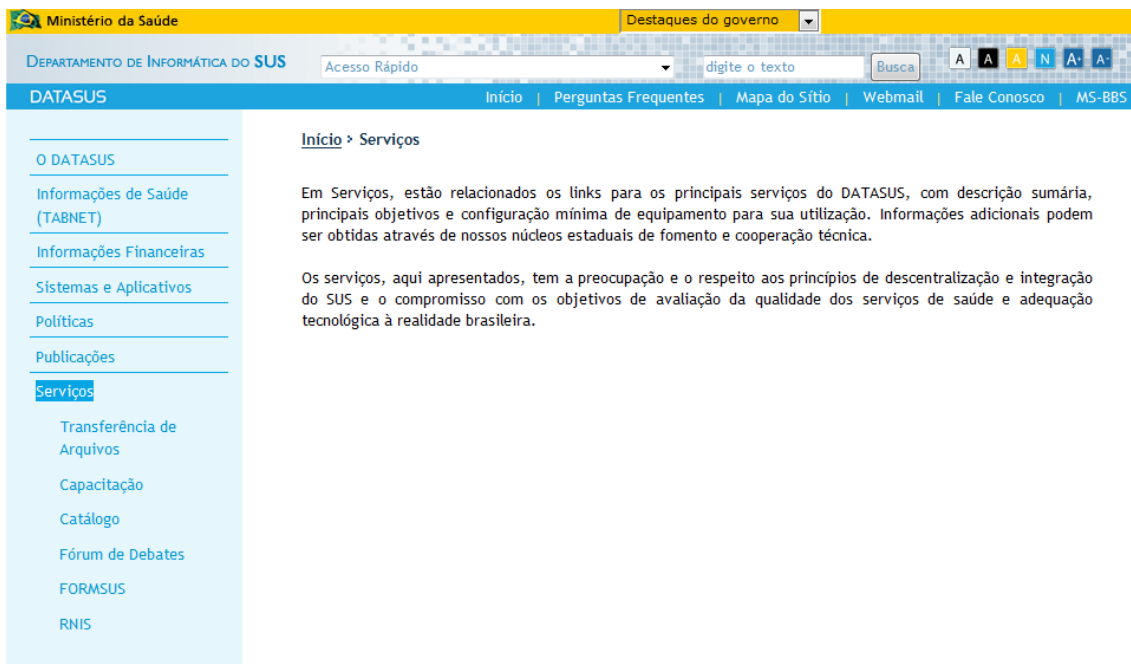
# Fórum de Codificadores de causas de mortalidade: Acesse em 7 passos

(atualizado em junho de 2013)

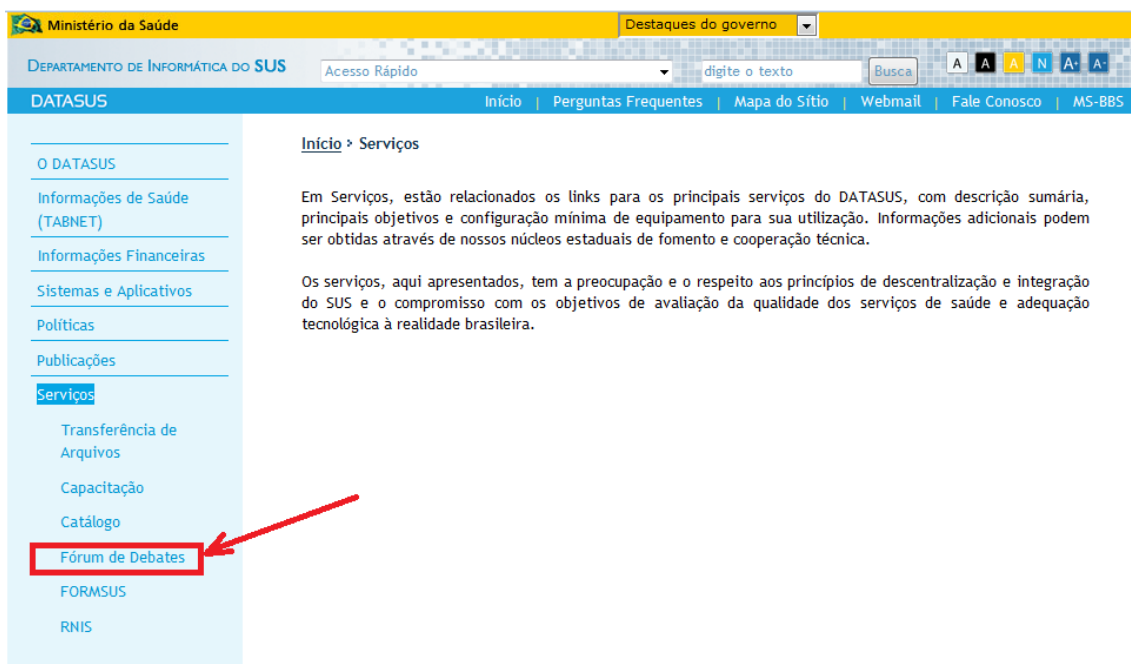
Para acessar o fórum de codificadores, é necessário:

- Estar cadastrado no DATASUS (veja abaixo passos de 1 a 6)
- Solicitar inclusão no grupo, para participar com perguntas e comentários (veja abaixo passo 7)

1º passo – acessar a pagina [www.datasus.gov.br](http://www.datasus.gov.br) > clicar em serviços



2º passo – Estando em serviços > clicar em Fórum de debates



**3º passo – Estando na pagina do fórum de debates do DATASUS, clicar no canto superior direito em Registrar para efetuar o seu cadastramento.**

**Caso já seja cadastrado nesta pagina pular para o 7º passo na página 4**



The screenshot shows the forum homepage for forum.datasus.gov.br. At the top right, there is a search bar and a 'Registrar' button, which is highlighted with a red box and a red arrow pointing to it. Below the search bar, there are links for 'Página Principal', 'FAQ', 'Registrar', and 'Entrar'. The date 'Hoje é Qui Jun 27, 2013 4:03 pm' is displayed. Below this, there are sections for 'FORUM-DTS' and 'POLÍTICA' with tables of topics and messages.

FORUM-DTS	TÓPICOS	MENSAGENS	ÚLTIMA MENSAGEM
<b>Moderadores</b> Fórum restrito aos moderadores do fórum Datasus Moderador: marazo	0	0	Sem mensagens
<b>Notícias do Fórum</b> Noticias referentes ao fórum do Datasus Moderador: marazo	3	3	por luhlig Sex Ago 11, 2006 12:41 pm

POLÍTICA	TÓPICOS	MENSAGENS	ÚLTIMA MENSAGEM
<b>Fórum de Descentralização do MS</b> Fórum de Descentralização do MS	0	0	Sem mensagens

**4º passo – Aceitar os termos do fórum para prosseguir**



The screenshot shows the registration page for forum.datasus.gov.br. At the top, there is a search bar and a 'Registrar' button. Below the search bar, there are links for 'Página Principal', 'FAQ', and 'Entrar'. The language is set to 'Português (Brasil)'. The main content area contains the registration terms and conditions. At the bottom, there are two buttons: 'Eu aceito estes termos' (highlighted with a red box and arrow) and 'Eu não concordo com esses termos'.

forum.datasus.gov.br - Registro

Ao acessar "forum.datasus.gov.br", você concorda estar de acordo com os seguintes termos abaixo. Caso você não concorde em estar legalmente respaldado pelos seguintes termos, favor não acessar mais "forum.datasus.gov.br". Nós podemos mudar estes termos a qualquer momento e iremos fazer o máximo que pudermos para lhe manter informado sobre. Seria prudente de sua parte sempre revisar estes termos. Caso permaneça usuário de "forum.datasus.gov.br", significa que você concorda em ser legalmente respaldado por estes termos se eles mudarem ou algo for acrescentado.

Nossos fóruns são gerados pelo phpBB, que é um sistema de comunidade virtual, disponibilizado sobre a licença "General Public License" e cujo download pode ser feito em [www.phpbb.com](http://www.phpbb.com). O Software phpBB somente facilita a discussão entre diversos usuários pela internet, e o Grupo phpBB não é responsável pelo que nós permitimos e/ou desaprovamos como conteúdo permissível e/ou do comportamento bem ou mal intencionado do usuário. Para futuras informações sobre o phpBB, favor entre em: <http://www.phpbb.com/>.

Você concorda em não postar nada agressivo, abusivo, obsceno, vulgar, escandaloso ou qualquer outro material que possa burlar as regras de conduta social do país onde "forum.datasus.gov.br" está hospedado e/ou leis internacionais. Fazendo isto, você será diretamente e permanentemente banido, e seu servidor será notificado por nós. O endereço IP de todas as suas mensagens estão gravados para auxiliar e reforçar estas condições. Você concorda que "forum.datasus.gov.br" tem o direito de remover, editar, mover ou fechar qualquer tópico a qualquer momento que se ver necessário. Como um usuário, você concorda com qualquer informação que será adicionada ao banco de dados. Enquanto esta informação não for divulgada a terceiros sem seu consento, nem ao menos "forum.datasus.gov.br" ou phpBB deve ser responsável por qualquer atentado Hacker, que poderá desorganizar ou danificar informações no banco de dados.

**Eu aceito estes termos**  Eu não concordo com esses termos

## 5º passo – Preencher o formulário abaixo, seguindo as instruções em vermelho.

forum.datasus.gov.br - Registro

Note que você precisará especificar um endereço de e-mail válido para ativar sua conta. Um email será enviado para o endereço de email fornecido por você com os links e os detalhes da ativação.

Nome de Usuário:  ← Usar nome pessoal, curto, e que de preferencia que lhe identifique!!  
O comprimento precisa ter entre 3 e 20 caracteres.

Endereço de e-mail:  ← Usar seu e-mail pessoal (corporativo ou não). O sistema só aceita um usuário por e-mail.  
Confirmar endereço de e-mail:  ← Repetir a informação acima!!!

Senha:  ← Informar duas vezes a mesma senha!!! Você a receberá por e-mail, mas é importante gravar uma que você não esqueça.  
Confirmar Senha:

Language:  ← Não mexer!!!

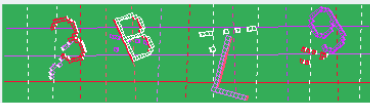
Timezone:  ← Não mexer!!!

Os itens marcados com \* são itens obrigatórios, você deve preenchê-lo

30  
10 20 30 40 50  
Digitar o número do meio, por favor: \* ← Informar nesta caixa o número da posição central da lista indicada a esquerda. Neste caso é o 30. Ele está no meio entre o 10 e 20 a esquerda, e 40 e 50 a direita!

**CONFIRMAÇÃO DO REGISTRO**

Para prevenir registros automáticos, o Administrador deste Fórum requer que você entre com o código de confirmação. O código está na imagem abaixo. Se você tem problemas de visão ou por qualquer outro motivo não consegue ler o código, contate o Administrador do Fórum.

Código de Confirmação:  ← Informar nesta caixa o conteúdo do código de confirmação que aparece acima no quadro verde. Neste caso 3BL9.  
Se não conseguir ler, pode pedir nova chance clicando no botão VC\_REFRESH

Digite o código exatamente como ele aparece. Todas as letras são sensíveis a maiúsculas e minúsculas, não há nenhum zero.

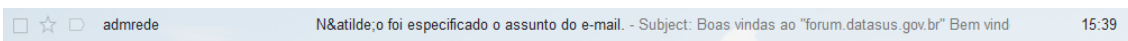
← Clicar neste botão ao final de tudo!!!

Feitos os passos acima, seu perfil usuário está criado, mas sua conta está inativa.

## 6º passo – Ativar sua conta

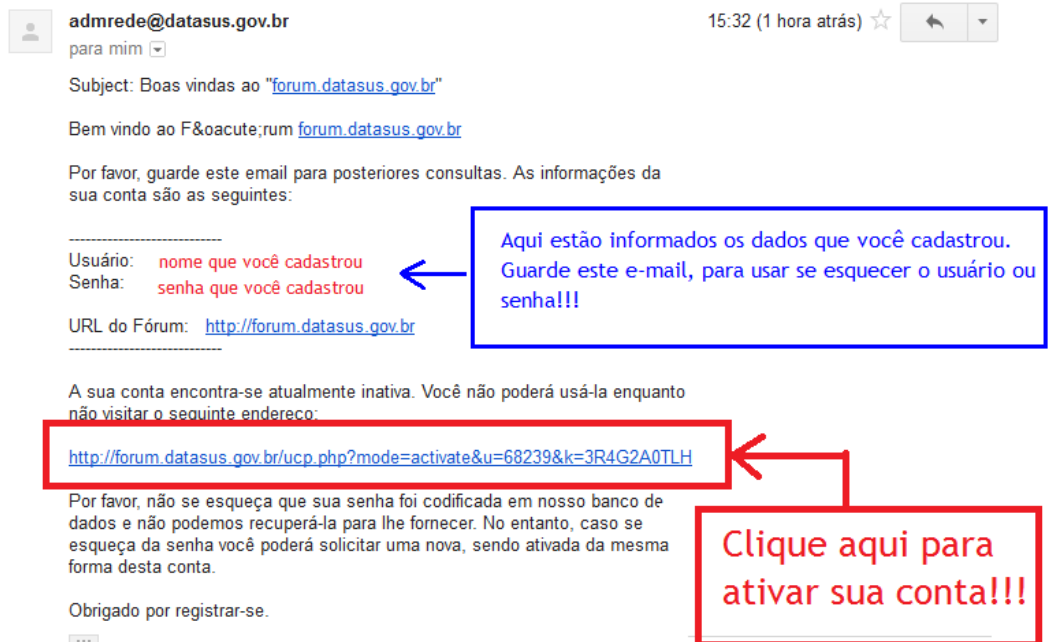
Aguarde alguns minutos e abra o seu e-mail pessoal, informado no cadastramento acima.

Irá encontrar um e-mail enviado pela área de administração de redes do DATASUS, cujo remetente é identificado como **admrede**.



Abra o e-mail, e observe o conteúdo deste e-mail.

Ativar a conta clicando no link que vem na parte de baixo do e-mail, conforme figura abaixo.



Com esta etapa acima, você já estará habilitado para ler o conteúdo do fórum (ver adiante como entrar no fórum)

Para interagir com o fórum, fazendo perguntas ou comentando as respostas de algum outro usuário, falta muito pouco.

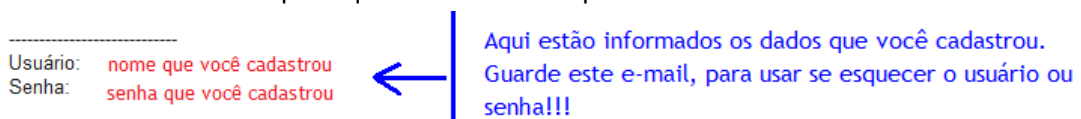
O fórum só permite estas ações (perguntar ou comentar) se você fizer parte do grupo de usuários do grupo.

## 7º passo – PARA INTERAGIR COM O MODERADOR E OUTROS USUARIOS DO FÓRUM

Para participar fazendo perguntas ao moderador ou comentar com outros usuários do fórum, você precisa pedir para ser incluído no grupo.

Como fazer isto:

Enviar um e-mail para [maria.maranhao@saude.gov.br](mailto:maria.maranhao@saude.gov.br) e [dacio.rabello@saude.gov.br](mailto:dacio.rabello@saude.gov.br) informando o nome que você cadastrou no site acima. Aquele que veio no e-mail que você recebeu acima ao lado do título Usuário:



Tomaremos as providencias para inclui-lo no grupo em até 48 horas.

Só serão incluídos no grupo para participar do fórum **com perguntas e comentários** codificadores, multiplicadores, e supervisores de qualidade de causas básicas que também estejam no cadastro de codificadores do SIM. Para saber sobre o cadastro de codificadores, consulte o gestor Estadual ou Municipal do SIM ou acesse o instrutivo sobre este tema na página do SIM.

Gestores e interlocutores do SIM e Sinasc que não atuam na codificação ou supervisão da qualidade da definição da causa **podem solicitar inclusão** no grupo definido no 7º passo, e **não devem** ser inseridos no cadastro de codificadores do SIM, por fugir do escopo deste cadastro.

Os demais poderão assistir a discussão, sem postar perguntas ou comentários, bastando ir até o 6º passo.

**Leia o INSTRUTIVO 2 - FORUM - PARTICIPANDO DO FÓRUM DE CODIFICADORES para navegar no fórum e bom trabalho!!!**