

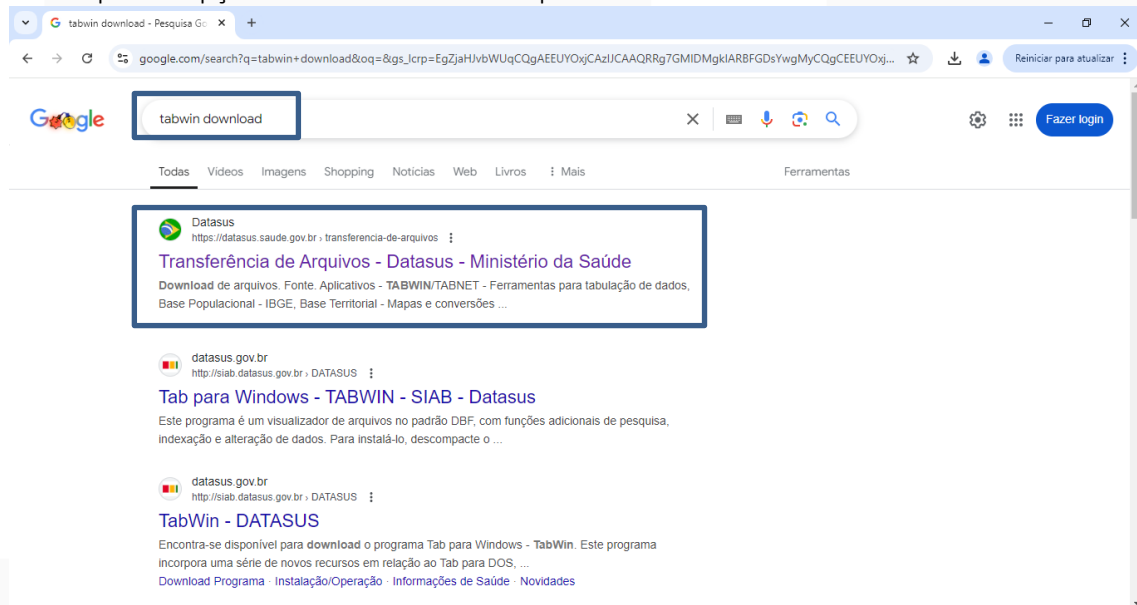
Ministério da Saúde  
Secretaria de Vigilância em Saúde e Ambiente  
Departamento de Análise Epidemiológica e Vigilância de Doenças Não Transmissíveis  
Secretaria de Vigilância em Saúde e Ambiente

## Tutorial para atualização dos arquivos DEF e CNV do Sistema de Informações sobre Mortalidade

Brasília,  
Dezembro de 2024

1 - Pesquise no google o termo “tabwin download”

2 – Clique na opção “Transferência de arquivos – Datasus – Ministério da Saúde”



3 – Será aberta a página da área de transferência de arquivos



4 – Em Fonte selecione: SIM – Sistema de Informações sobre Mortalidade

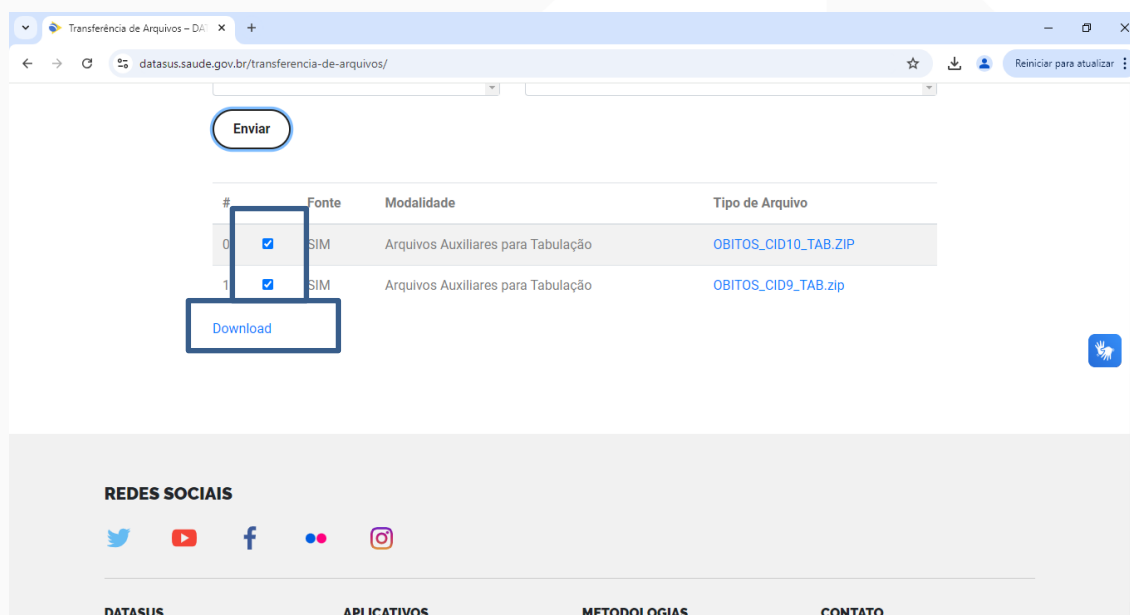
5 – Em modalidade selecione: “Arquivos auxiliares para tabulação”

6 – Em tipo de arquivo selecione: “Arquivos de definição do Tabwin”

## 7 – Clique em “Enviar”

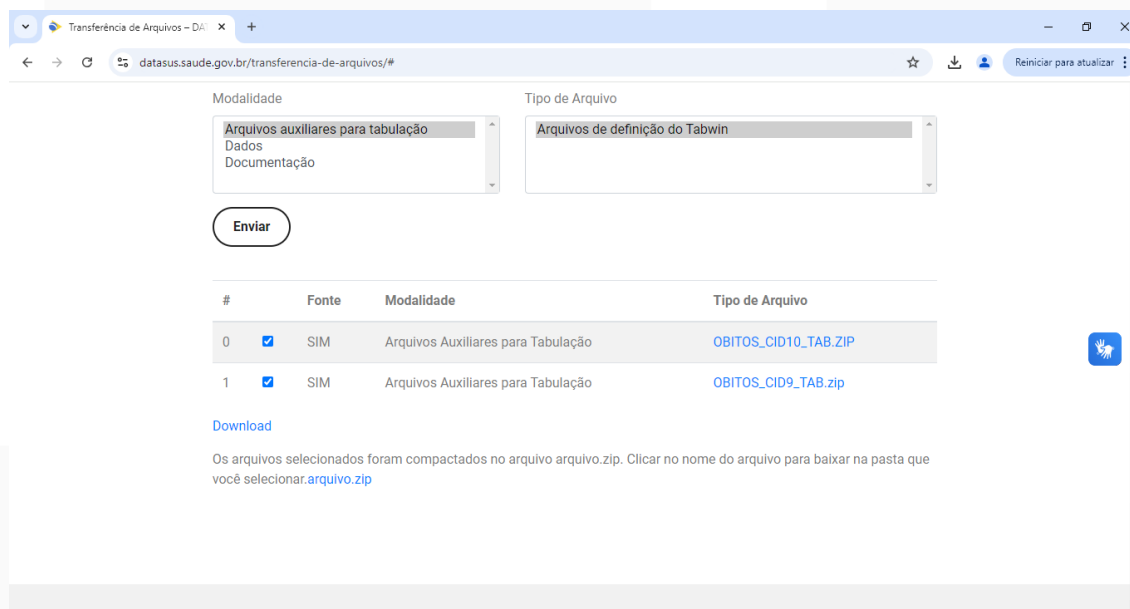


8 – Para atualizar os def e cnv para uso de dados antigos (CID 9) marque o arquivo Obitos\_CID9\_TAB.zip, para uso dos dados atuais marque o arquivo Obitos\_CID10\_TAB.zip e clique em Download

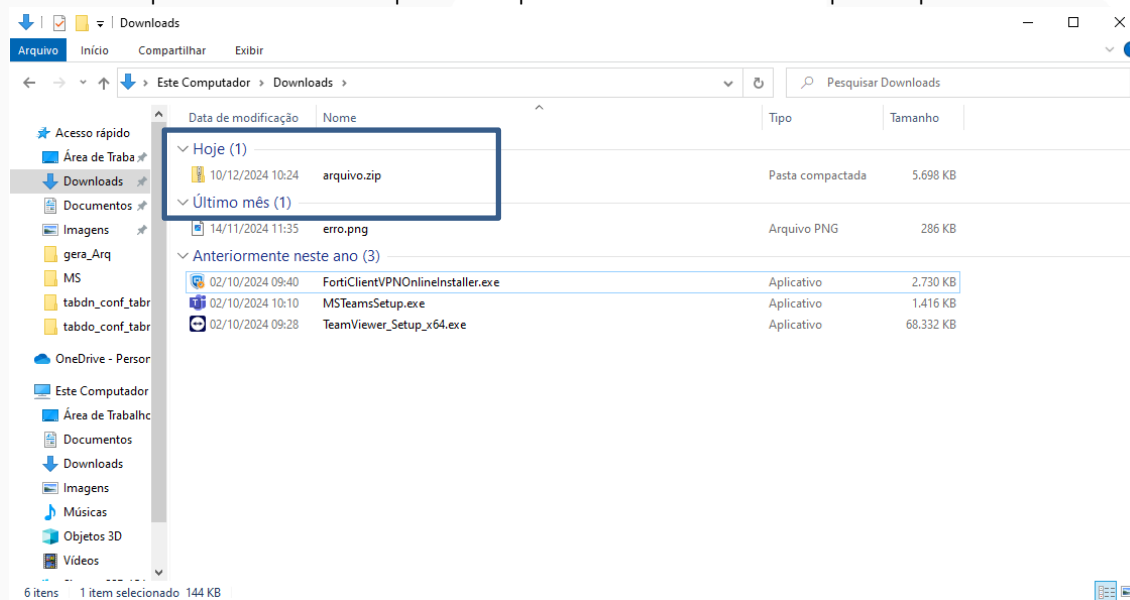


9 – Ao clicar em Download, surgirá a seguinte mensagem: Os arquivos selecionados foram compactados no arquivo arquivo.zip. Clicar no nome do arquivo para baixar na pasta que você selecionar. [arquivo.zip](#)

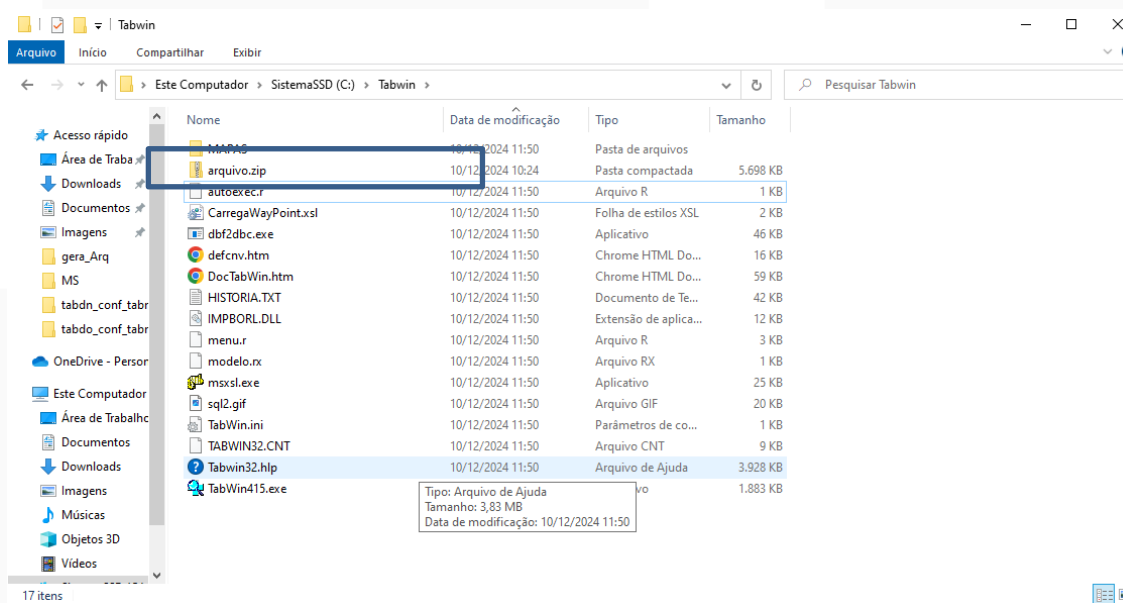
10 – Clique em [arquivo.zip](#) para efetuar o download




11 – Verifique no Windows explorer na pasta de download o arquivo.zip



12 – Copie o arquivo.zip para a pasta c:\Tabwin



13 – Descompacte o arquivo.zip dentro da pasta c:\tabwin

←  Extrair Pastas Compactadas (Zipadas)

Selecione um destino e extraia os arquivos

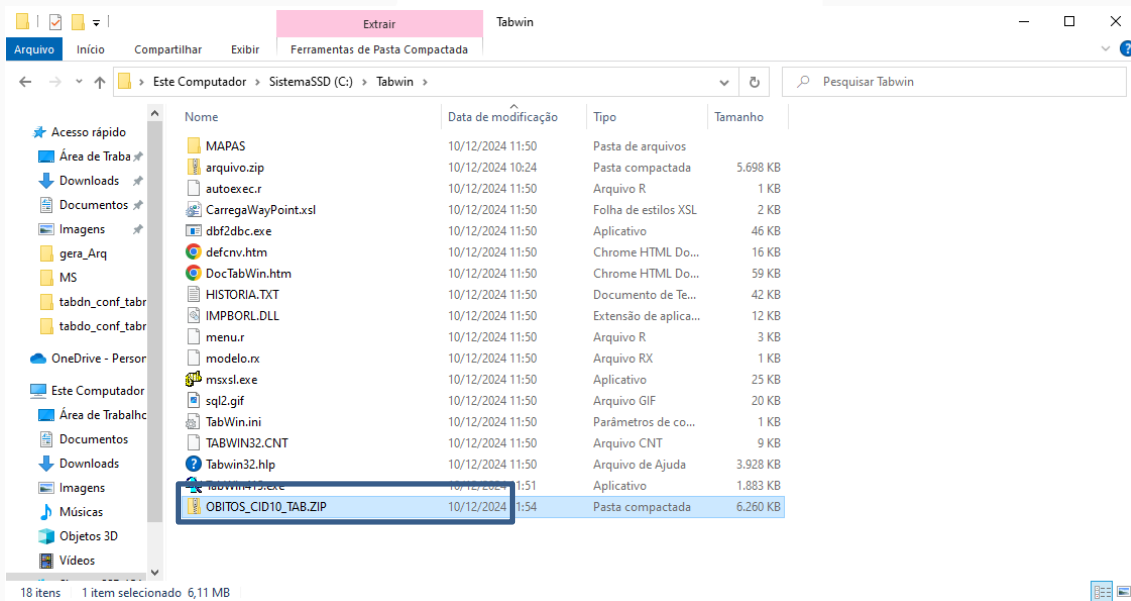
Os arquivos serão extraídos para esta pasta:

C:\Tabwin	Procurar...
C:\Tabwin	
C:\Tabwin Old	

Extrair

Cancelar

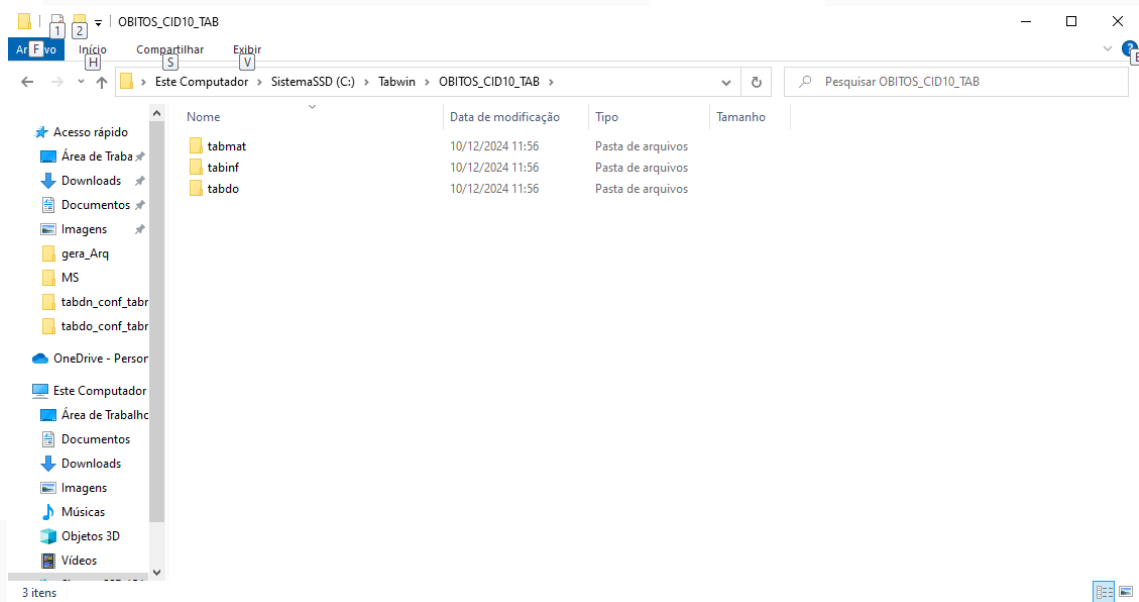
14 – Descompacte o arquivo OBITOS\_CID10\_TAB.zip dentro da pasta c:\tabwin



The screenshot shows a Windows File Explorer window titled 'Extrair' and 'Tabwin'. The address bar shows the path 'Este Computador > SistemaSSD (C:) > Tabwin >'. The search bar contains 'Pesquisar Tabwin'. The main pane displays a list of files and folders with columns for 'Nome', 'Data de modificação', 'Tipo', and 'Tamanho'. The file 'OBITOS\_CID10\_TAB.ZIP' is selected and highlighted in blue.

Nome	Data de modificação	Tipo	Tamanho
MAPAS	10/12/2024 11:50	Pasta de arquivos	
arquivo.zip	10/12/2024 10:24	Pasta compactada	5.698 KB
autoexec.r	10/12/2024 11:50	Arquivo R	1 KB
CarregaWayPoint.xml	10/12/2024 11:50	Folha de estilos XSL	2 KB
dbf2dbc.exe	10/12/2024 11:50	Aplicativo	46 KB
defcnv.htm	10/12/2024 11:50	Chrome HTML Do...	16 KB
DocTabWin.htm	10/12/2024 11:50	Chrome HTML Do...	59 KB
HISTORIA.TXT	10/12/2024 11:50	Documento de Te...	42 KB
IMPBORL.DLL	10/12/2024 11:50	Extensão de aplica...	12 KB
menu.r	10/12/2024 11:50	Arquivo R	3 KB
modelo.rx	10/12/2024 11:50	Arquivo RX	1 KB
msxml.exe	10/12/2024 11:50	Aplicativo	25 KB
sql2.gif	10/12/2024 11:50	Arquivo GIF	20 KB
TabWin.ini	10/12/2024 11:50	Parâmetros de co...	1 KB
TABWIN32.CNT	10/12/2024 11:50	Arquivo CNT	9 KB
Tabwin32.hlp	10/12/2024 11:50	Arquivo de Ajuda	3.928 KB
tabwin32.exe	10/12/2024 11:51	Aplicativo	1.883 KB
<b>OBITOS_CID10_TAB.ZIP</b>	10/12/2024 11:54	Pasta compactada	6.260 KB

15 – Os arquivos DEF e CNV atualizados estão nas pastas: tabmat (para tabulação de dados de óbitos maternos) , tabinf (para tabulação de dados de óbitos infantis) e tabdo (para tabulação de dados de óbitos em geral)



**Elaboração:** Carla Machado da Trindade  
Coordenação de Estatísticas Vitais e Morbidade/CGIAE/Daent/SVSA - Ministério da Saúde  
Dúvidas: [cgiae@saude.gov.br](mailto:cgiae@saude.gov.br); (61)3315 7708